

# BONITETNO IZVJEŠĆE

---

BISNODE FAST REPORT

ZA SUBJEKT:

**VINTAGE j.d.o.o.**

**PREUZELO:**

ferencicz

Željko Ferencić

tcpip: 93.143.195.193

23. kolovoz 2020., 22:34:56



Centrala: + 385 1 30 30 500

[marketing.hr@bisnode.com](mailto:marketing.hr@bisnode.com)

[prodaja.hr@bisnode.com](mailto:prodaja.hr@bisnode.com)

[kontakt.hr@bisnode.com](mailto:kontakt.hr@bisnode.com)

[www.bisnode.hr](http://www.bisnode.hr)

Adresa: Fallerovo šetalište

22, HR-10000 Zagreb

# PROFIL

---

## OPĆI PODACI

**Poduzeće:** VINTAGE j.d.o.o.

**OIB:** 09095412009

**Djelatnost:** 32.99 Ostala prerađivačka industrija, d. n.

**Godina osnivanja:** 2017

**Vlasništvo:** privatno vlasništvo

**Kapital:** 100% domaći kapital

**Veličina:** 1 - mikro

## KONTAKT PODACI

**Adresa:** Dravska 8 , Osijek

## ODGOVORNE OSOBE

Momir Vukomanović, direktor

Željko Ferenčić, privremeni stečajni upravitelj

## ŽIRORAČUNI

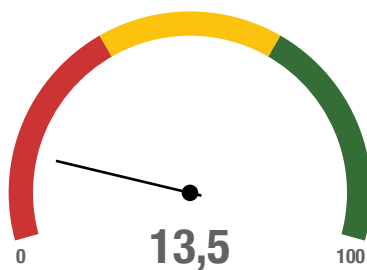
HR6623400091110878640

## Bonitetna ocjena

# D3

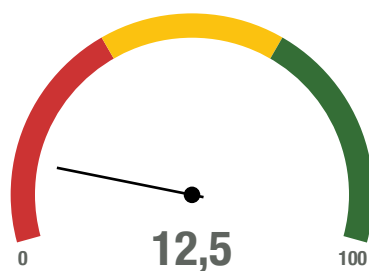
NAZIV	VRIJEDNOST	SKALA	TUMAČENJE
Udio duga u financiranju	1.085,18		Ispodprosječno
Platežna sposobnost	0,05		Slabo
Pokrivenost rashoda EBITDA-om	-0,58		Ispodprosječno
Kreditna izloženost iz operativnog poslovanja	0		Odlično
Stopa povrata na imovinu	-516,25		Slabo
Produktivnost ukupne imovine	3,32		Prosječno











## Poslovanje



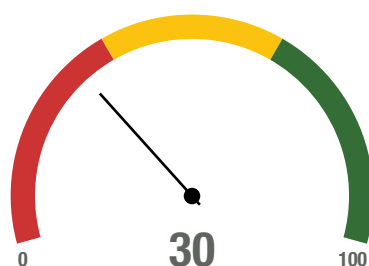
NAZIV	VRIJEDNOST	SKALA	TUMAČENJE
Bonitetna ocjena	D		Ispodprosječno
Prihod po zaposleniku	31.263 kn		Slabo
Neto profitna marža	-155,5 %		Slabo
Tekuća likvidnost	0,05		Slabo
Novčani omjer	0 %		Slabo
Stupanj zaduženosti	10,85 %		Slabo
Dani vezivanja potraživanja	1 dana		Odlično
Dani vezivanja obveza	20 dana		Odlično

## Trend



NAZIV	VRIJEDNOST	SKALA	TUMAČENJE
Ukupni prihodi	-70,6 %		Prosječno
Neto dobit	-8215,9 %		Slabo
Broj zaposlenih	0 %		Ispodprosječno
Imovina	-18 %		Prosječno
Neto profitna marža	-27867,9 %		Slabo
Tekuća likvidnost	-54,5 %		Ispodprosječno
Novčani omjer	-100 %		Ispodprosječno
Stupanj zaduženosti	+147,7 %		Slabo
Dani vezivanja potraživanja	0 %		Odlično
Dani vezivanja obveza	+17,6 %		Odlično

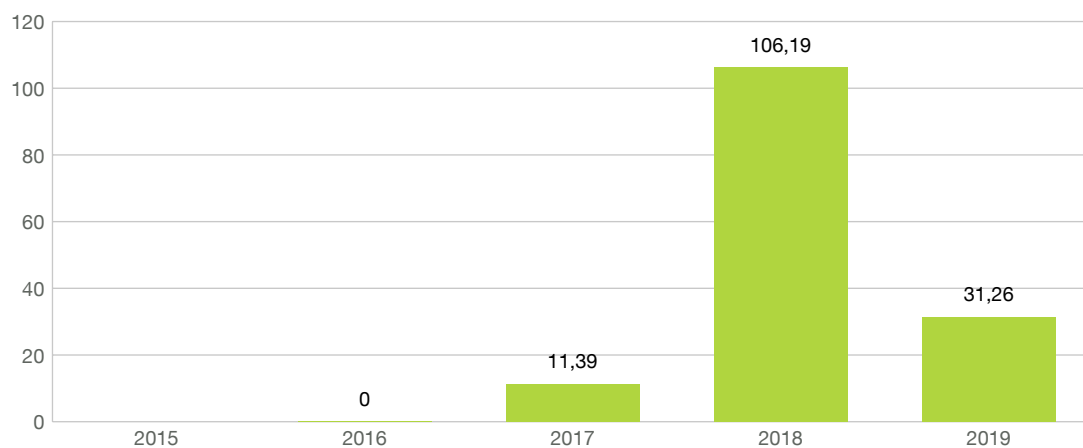
## Stabilnost



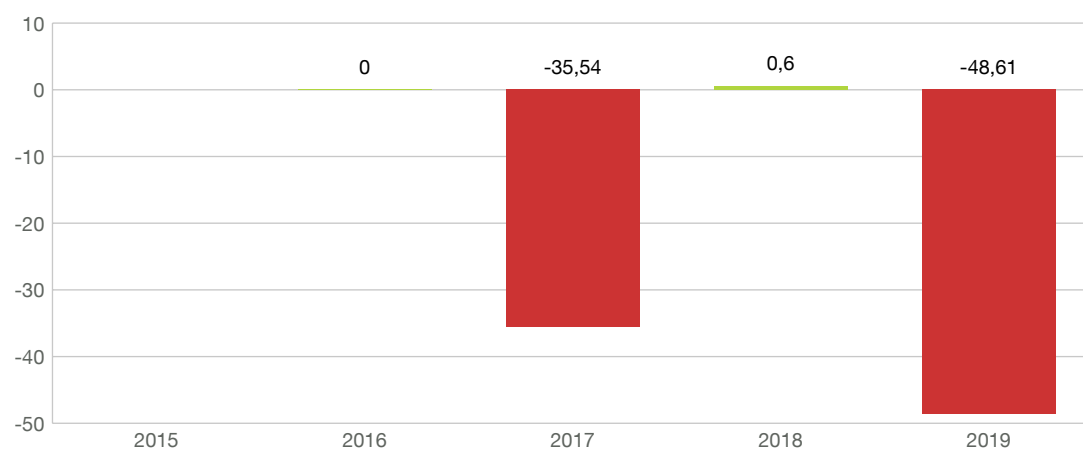
Blokada	Da
Predstečaj	Ne
Stečaj	Ne
Likvidacija	Ne
Porezni dug	Ne
Neisplata plaća	Ne

## *Ključni pokazatelji*

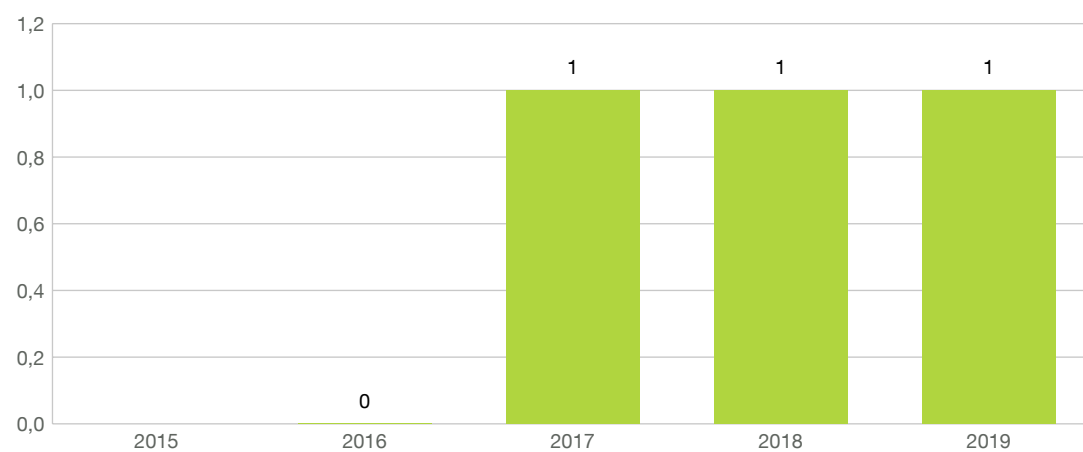
**Prihodi (tis. kn)**



**Bruto dobit (tis. kn)**



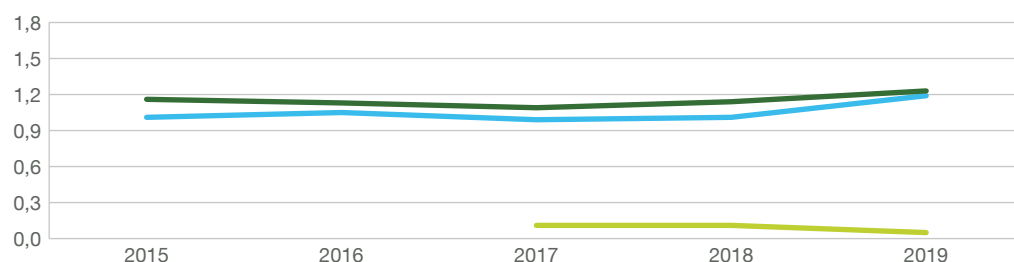
**Broj zaposlenih**



# Usporedba sa sektorom i RH

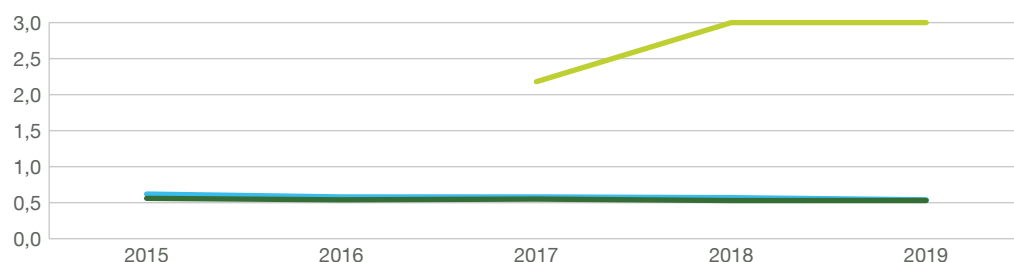
## Tekuća likvidnost

VINTAGE  
Sektor  
Gospodarstvo



## Stupanj zaduženosti

VINTAGE  
Sektor  
Gospodarstvo



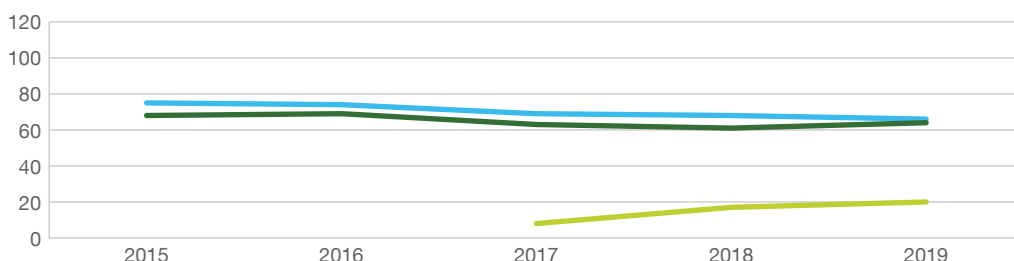
## Naplata potraživanja

VINTAGE  
Sektor  
Gospodarstvo



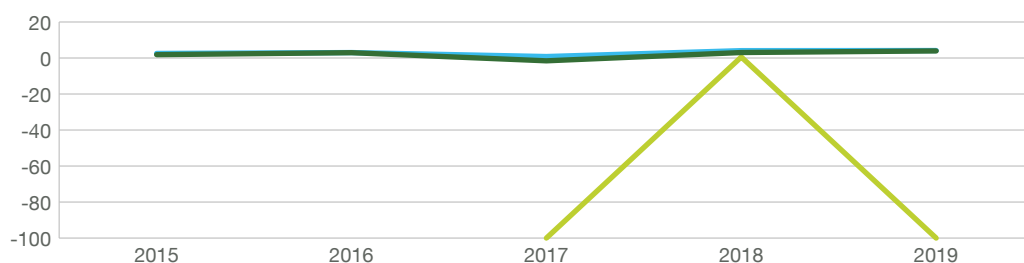
## Plaćanje obveza

VINTAGE  
Sektor  
Gospodarstvo



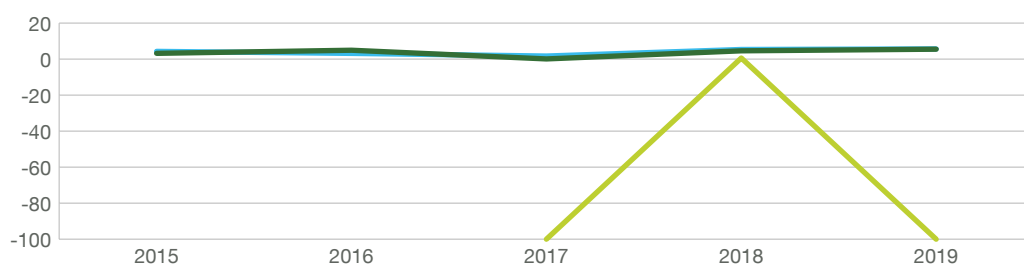
## Neto profitna marža

VINTAGE  
Sektor  
Gospodarstvo



## Operativna marža

VINTAGE  
Sektor  
Gospodarstvo



# BILANCA RDG

VINTAGE j.d.o.o. / 23. kolovoz 2020.

## Bilanca

	2017	2018	2019
<b>A) POTRAŽIVANJA ZA UPISANI A NEUPLAĆENI KAPITAL (u kn)</b>	<b>0</b>	<b>0</b>	<b>0</b>
<b>B) DUGOTRAJNA IMOVINA (u kn)</b>	<b>7.600</b>	<b>5.600</b>	<b>3.600</b>
I. NEMATERIJALNA IMOVINA (u kn)	0	0	0
1. Izdaci za razvoj (u kn)	0	0	0
2. Koncesije, patenti, licencije, robne i uslužne marke, softver i ostala pr (u kn)	0	0	0
3. Goodwill (u kn)	0	0	0
4. Predumovi za nabavu nematerijalne imovine (u kn)	0	0	0
5. Nematerijalna imovina u pripremi (u kn)	0	0	0
6. Ostala nematerijalna imovina (u kn)	0	0	0
II. MATERIJALNA IMOVINA (u kn)	7.600	5.600	3.600
1. Zemljište (u kn)	0	0	0
2. Građevinski objekti (u kn)	0	0	0
3. Postrojenja i oprema (u kn)	7.600	5.600	3.600
4. Alati, pogonski inventar i transportna imovina (u kn)	0	0	0
5. Biološka imovina (u kn)	0	0	0
6. Predumovi za materijalnu imovinu (u kn)	0	0	0
7. Materijalna imovina u pripremi (u kn)	0	0	0
8. Ostala materijalna imovina (u kn)	0	0	0
9. Ulaganje u nekretnine (u kn)	0	0	0
III. DUGOTRAJNA FINANCIJSKA IMOVINA (u kn)	0	0	0
* Udjeli (dionice) kod povezanih poduzetnika (u kn)	0	0	0
1. Ulaganja u udjele (dionice) poduzetnika unutar grupe (u kn)	0	0	0
2. Ulaganja u ostale vrijednosne papire poduzetnika unutar grupe (u kn)	0	0	0
3. Dani zajmovi, depoziti i slično poduzetnicima unutar grupe (u kn)	0	0	0
* Sudjelujući interesi (udjeli) (u kn)	0	0	0
4. Ulaganja u udjele (dionice) društava povezanih sudjelujućim interesom (u kn)	0	0	0
5. Ulaganja u ostale vrijednosne papire društava povezanih sudjelujućim int (u kn)	0	0	0
6. Dani zajmovi, depoziti i slično društvima povezanim sudjelujućim interes (u kn)	0	0	0
7. Ulaganja u vrijednosne papire (u kn)	0	0	0
8. Dani zajmovi, depoziti i slično (u kn)	0	0	0
9. Ostala ulaganja koja se obračunavaju metodom udjela (u kn)	0	0	0



10. Ostala dugotrajna financijska imovina (u kn)	0	0	0
<b>IV. POTRAŽIVANJA (u kn)</b>	<b>0</b>	<b>0</b>	<b>0</b>
* Potraživanja od povezanih poduzetnika (u kn)	0	0	0
1. Potraživanja od poduzetnika unutar grupe (u kn)	0	0	0
2. Potraživanja od društava povezanih sudjelujućim interesom (u kn)	0	0	0
3. Potraživanja od kupaca (u kn)	0	0	0
4. Ostala potraživanja (u kn)	0	0	0
<b>V. ODGOĐENA POREZNA IMOVINA (u kn)</b>	<b>0</b>	<b>0</b>	<b>0</b>
<b>C) KRATKOTRAJNA IMOVINA (u kn)</b>	<b>2.500</b>	<b>4.800</b>	<b>4.900</b>
<b>I. ZALIHE (u kn)</b>	<b>2.200</b>	<b>3.500</b>	<b>4.800</b>
1. Sirovine i materijal (u kn)	0	0	0
2. Proizvodnja u tijeku (u kn)	2.200	1.800	1.800
3. Gotovi proizvodi (u kn)	0	0	0
4. Trgovačka roba (u kn)	0	1.700	3.000
5. Predujmovi za zalihe (u kn)	0	0	0
6. Dugotrajna imovina namijenjena prodaji (u kn)	0	0	0
7. Biološka imovina (u kn)	0	0	0
<b>II. POTRAŽIVANJA (u kn)</b>	<b>0</b>	<b>100</b>	<b>100</b>
1. Potraživanja od poduzetnika unutar grupe (u kn)	0	0	0
2. Potraživanja od društava povezanih sudjelujućim interesom (u kn)	0	0	0
3. Potraživanja od kupaca (u kn)	0	100	100
4. Potraživanja od zaposlenika i članova poduzetnika (u kn)	0	0	0
5. Potraživanja od države i drugih institucija (u kn)	0	0	0
6. Ostala potraživanja (u kn)	0	0	0
<b>III. KRATKOTRAJNA FINANCIJSKA IMOVINA (u kn)</b>	<b>0</b>	<b>0</b>	<b>0</b>
* Udjeli (dionice) kod povezanih poduzetnika (u kn)	0	0	0
1. Ulaganja u udjele (dionice) poduzetnika unutar grupe (u kn)	0	0	0
2. Ulaganja u ostale vrijednosne papire poduzetnika unutar grupe (u kn)	0	0	0
3. Dani zajmovi, depoziti i slično poduzetnicima unutar grupe (u kn)	0	0	0
* Sudjelujući interesi (udjeli) (u kn)	0	0	0
4. Ulaganja u udjele (dionice) društava povezanih sudjelujućim interesom (u kn)	0	0	0
5. Ulaganja u ostale vrijednosne papire društava povezanih sudjelujućim int (u kn)	0	0	0
6. Dani zajmovi, depoziti i slično društvima povezanim sudjelujućim interes (u kn)	0	0	0
7. Ulaganja u vrijednosne papire (u kn)	0	0	0
8. Dani zajmovi, depoziti i slično (u kn)	0	0	0
9. Ostala financijska imovina (u kn)	0	0	0
<b>IV. NOVAC U BANC I BLAGAJNI (u kn)</b>	<b>300</b>	<b>1.200</b>	<b>0</b>
<b>D) PLAĆENI TROŠKOVI BUDUĆEG RAZDOBLJA I OBRAČUNATI PRIHODI (u kn)</b>	<b>0</b>	<b>0</b>	<b>0</b>
<b>E) UKUPNO AKTIVA (u kn)</b>	<b>10.100</b>	<b>10.300</b>	<b>8.500</b>

<b>F) IZVANBILANČNI ZAPISI (u kn)</b>	<b>0</b>	<b>0</b>	<b>0</b>
<b>A) KAPITAL I REZERVE (u kn)</b>	<b>-35.500</b>	<b>-34.900</b>	<b>-83.500</b>
I. TEMELJNI (UPISANI) KAPITAL (u kn)	0	0	0
II. KAPITALNE REZERVE (u kn)	0	0	0
III. REZERVE IZ DOBITI (u kn)	0	0	200
1. Zakonske rezerve (u kn)	0	0	200
2. Rezerve za vlastite dionice (u kn)	0	0	0
3. Vlastite dionice i udjeli (odbitna stavka) (u kn)	0	0	0
4. Statutarne rezerve (u kn)	0	0	0
5. Ostale rezerve (u kn)	0	0	0
IV. REVALORIZACIJSKE REZERVE (u kn)	0	0	0
V. REZERVE FER VRIJEDNOSTI (u kn)	0	0	0
1. Fer vrijednost financijske imovine raspoložive za prodaju (u kn)	0	0	0
2. Učinkoviti dio zaštite novčanih tokova (u kn)	0	0	0
3. Učinkoviti dio zaštite neto ulaganja u inozemstvu (u kn)	0	0	0
VI. ZADRŽANA DOBIT ILI PRENESENI GUBITAK (u kn)	0	-35.500	-35.100
1. Zadržana dobit (u kn)	0	0	0
2. Preneseni gubitak (u kn)	0	35.500	35.100
VII. DOBIT ILI GUBITAK POSLOVNE GODINE (u kn)	-35.500	600	-48.600
1. Dobit poslovne godine (u kn)	0	600	0
2. Gubitak poslovne godine (u kn)	35.500	0	48.600
VIII. MANJINSKI (NEKONTROLIRAJUĆI) INTERES (u kn)	0	0	0
<b>B) REZERVIRANJA (u kn)</b>	<b>0</b>	<b>0</b>	<b>0</b>
1. Rezerviranja za mirovine, otpremnine i slične obveze (u kn)	0	0	0
2. Rezerviranja za porezne obveze (u kn)	0	0	0
3. Rezerviranja za započete sudske sporove (u kn)	0	0	0
4. Rezerviranja za troškove obnavljanja prirodnih bogatstava (u kn)	0	0	0
5. Rezerviranja za troškove u jamstvenim rokovima (u kn)	0	0	0
6. Druga rezerviranja (u kn)	0	0	0
<b>C) DUGOROČNE OBVEZE (u kn)</b>	<b>0</b>	<b>0</b>	<b>0</b>
* Obveze prema povezanim poduzetnicima (u kn)	0	0	0
1. Obveze prema poduzetnicima unutar grupe (u kn)	0	0	0
2. Obveze za zajmove, depozite i slično poduzetnika unutar grupe (u kn)	0	0	0
* Obveze prema poduzetnicima u kojima postoje sudjelujući interesi (u kn)	0	0	0
3. Obveze prema društvima povezanim sudjelujućim interesom (u kn)	0	0	0
4. Obveze za zajmove, depozite i slično društava povezanih sudjelujućim int (u kn)	0	0	0
5. Obveze za zajmove, depozite i slično (u kn)	0	0	0
6. Obveze prema bankama i drugim financijskim institucijama (u kn)	0	0	0
7. Obveze za predujmove (u kn)	0	0	0
8. Obveze prema dobavljačima (u kn)	0	0	0

9. Obveze po vrijednosnim papirima (u kn)	0	0	0
10. Ostale dugoročne obveze (u kn)	0	0	0
11. Odgođena porezna obveza (u kn)	0	0	0
<b>D) KRATKOROČNE OBVEZE (u kn)</b>	<b>22.000</b>	<b>45.300</b>	<b>92.000</b>
* Obveze prema povezanim poduzetnicima (u kn)	0	0	0
1. Obveze prema poduzetnicima unutar grupe (u kn)	0	0	0
2. Obveze za zajmove, depozite i slično poduzetnika unutar grupe (u kn)	0	0	0
* Obveze prema poduzetnicima u kojima postoje sudjelujući interesi (u kn)	0	0	0
3. Obveze prema društvima povezanim sudjelujućim interesom (u kn)	0	0	0
4. Obveze za zajmove, depozite i slično društava povezanih sudjelujućim int (u kn)	0	0	0
5. Obveze za zajmove, depozite i slično (u kn)	13.600	18.700	20.300
6. Obveze prema bankama i drugim financijskim institucijama (u kn)	0	0	0
7. Obveze za predujmove (u kn)	0	0	0
8. Obveze prema dobavljačima (u kn)	1.100	2.400	1.200
9. Obveze po vrijednosnim papirima (u kn)	0	0	0
10. Obveze prema zaposlenicima (u kn)	5.500	16.400	48.500
11. Obveze za poreze, doprinose i slična davanja (u kn)	1.900	7.800	22.000
12. Obveze s osnove udjela u rezultatu (u kn)	0	0	0
13. Obveze po osnovi dugotrajne imovine namijenjene prodaji (u kn)	0	0	0
14. Ostale kratkoročne obveze (u kn)	0	0	0
<b>E) ODGOĐENO PLAĆANJE TROŠKOVA I PRIHOD BUDUĆEGA RAZDOBLJA (u kn)</b>	<b>23.600</b>	<b>0</b>	<b>0</b>
<b>F) UKUPNO – PASIVA (u kn)</b>	<b>10.100</b>	<b>10.300</b>	<b>8.500</b>
<b>G) IZVANBILANČNI ZAPISI (u kn)</b>	<b>0</b>	<b>0</b>	<b>0</b>

## *Račun dobiti i gubitka*

	<b>2017</b>	<b>2018</b>	<b>2019</b>
I. POSLOVNI PRIHODI (u kn)	11.400	106.200	31.300
* Prihodi od prodaje (u kn)	0	39.600	31.000
1. Prihodi od prodaje s poduzetnicima unutar grupe (u kn)	0	0	0
2. Prihodi od prodaje (izvan grupe) (u kn)	0	39.600	31.000
* Ostali poslovni prihodi (u kn)	11.400	66.600	200
3. Prihodi na temelju upotrebe vlastitih proizvoda, robe i usluga (u kn)	0	0	0
4. Ostali poslovni prihodi s poduzetnicima unutar grupe (u kn)	0	0	0
5. Ostali poslovni prihodi (izvan grupe) (u kn)	11.400	66.600	200
II. POSLOVNI RASHODI (u kn)	46.900	105.500	79.800
1. Promjene vrijednosti zaliha proizvodnje u tijeku i gotovih proizvoda (u kn)	-500	0	0
2. Materijalni troškovi (u kn)	20.700	49.700	20.700

a) Troškovi sirovina i materijala (u kn)	15.200	9.700	3.400
b) Troškovi prodane robe (u kn)	0	19.000	5.900
c) Ostali vanjski troškovi (u kn)	5.600	21.100	11.400
3. Troškovi osoblja (u kn)	21.700	52.000	55.900
a) Neto plaće i nadnice (u kn)	11.900	28.800	31.800
b) Troškovi poreza i doprinosa iz plaća (u kn)	5.300	12.500	13.200
c) Doprinosi na plaće (u kn)	4.500	10.800	10.900
4. Amortizacija (u kn)	500	2.000	2.000
5. Ostali troškovi (u kn)	4.600	1.700	1.100
6. Vrijednosna usklađenja (u kn)	0	0	0
a) dugotrajne imovine osim financijske imovine (u kn)	0	0	0
b) kratkotrajne imovine osim financijske imovine (u kn)	0	0	0
7. Rezerviranja (u kn)	0	0	0
a) Rezerviranja za mirovine, otpremnine i slične obveze (u kn)	0	0	0
b) Rezerviranja za porezne obveze (u kn)	0	0	0
c) Rezerviranja za započete sudske sporove (u kn)	0	0	0
d) Rezerviranja za troškove obnavljanja prirodnih bogatstava (u kn)	0	0	0
e) Rezerviranja za troškove u jamstvenim rokovima (u kn)	0	0	0
f) Druga rezerviranja (u kn)	0	0	0
8. Ostali poslovni rashodi (u kn)	0	0	200
III. FINANCIJSKI PRIHODI (u kn)	0	0	0
* Kamate, tečajne razlike, dividende i slični prihodi iz odnosa s povezanim (u kn)	0	0	0
1. Prihodi od ulaganja u udjele (dionice) poduzetnika unutar grupe (u kn)	0	0	0
2. Prihodi od ulaganja u udjele (dionice) društava povezanih sudjelujućim i (u kn)	0	0	0
3. Prihodi od ostalih dugotrajnih financijskih ulaganja i zajmova poduzetni (u kn)	0	0	0
4. Ostali prihodi s osnove kamata iz odnosa s poduzetnicima unutar grupe (u kn)	0	0	0
5. Tečajne razlike i ostali financijski prihodi iz odnosa s poduzetnicima u (u kn)	0	0	0
* Kamate, tečajne razlike, dividende, slični prihodi iz odnosa s nepovezani (u kn)	0	0	0
6. Prihodi od ostalih dugotrajnih financijskih ulaganja i zajmova (u kn)	0	0	0
7. Ostali prihodi s osnove kamata (u kn)	0	0	0
8. Tečajne razlike i ostali financijski prihodi (u kn)	0	0	0
9. Nerealizirani dobiti (prihodi) od financijske imovine (u kn)	0	0	0
10. Ostali financijski prihodi (u kn)	0	0	0
IV. FINANCIJSKI RASHODI (u kn)	0	100	0
* Kamate, tečajne razlike i drugi rashodi s povezanim poduzetnicima (u kn)	0	0	0
1. Rashodi s osnove kamata i slični rashodi s poduzetnicima unutar grupe (u kn)	0	0	0
2. Tečajne razlike i drugi rashodi s poduzetnicima unutar grupe (u kn)	0	0	0
* Kamate, tečajne razlike i drugi rashodi iz odnosa s nepovezanim poduzetnic (u kn)	0	100	0
3. Rashodi s osnove kamata i slični rashodi (u kn)	0	100	0
4. Tečajne razlike i drugi rashodi (u kn)	0	0	0
5. Nerealizirani gubici (rashodi) od financijske imovine (u kn)	0	0	0
12 * Ostali financijski rashodi (u kn)	0	0	0

6. Vrijednosna usklađenja financijske imovine (neto) (u kn)	0	0	0
7. Ostali financijski rashodi (u kn)	0	0	0
* UDIO U DOBITI OD PRIDRUŽENIH PODUZETNIKA (u kn)	0	0	0
V. UDIO U DOBITI OD DRUŠTAVA POVEZANIH SUDJELUJUĆIM INTERESOM (u kn)	0	0	0
VI. UDIO U DOBITI OD ZAJEDNIČKIH POTHVATA (u kn)	0	0	0
* UDIO U GUBITKU OD PRIDRUŽENIH PODUZETNIKA (u kn)	0	0	0
VII. UDIO U GUBITKU OD DRUŠTAVA POVEZANIH SUDJELUJUĆIM INTERESOM (u kn)	0	0	0
VIII. UDIO U GUBITKU OD ZAJEDNIČKIH POTHVATA (u kn)	0	0	0
IX. UKUPNI PRIHODI (u kn)	11.400	106.200	31.300
X. UKUPNI RASHODI (u kn)	46.900	105.600	79.900
XI. DOBIT ILI GUBITAK PRIJE OPOREZIVANJA (u kn)	-35.500	600	-48.600
1. Dobit prije oporezivanja (u kn)	0	600	0
2. Gubitak prije oporezivanja (u kn)	35.500	0	48.600
XII. POREZ NA DOBIT (u kn)	0	0	0
XIII. DOBIT ILI GUBITAK RAZDOBLJA (u kn)	-35.500	600	-48.600
1. Dobit razdoblja (u kn)	0	600	0
2. Gubitak razdoblja (u kn)	35.500	0	48.600
XIV. DOBIT ILI GUBITAK PREKINUTOG POSLOVANJA PRIJE OPOREZIVANJA (u kn)	0	0	0
1. Dobit prekinutog poslovanja prije oporezivanja (u kn)	0	0	0
2. Gubitak prekinutog poslovanja prije oporezivanja (u kn)	0	0	0
XV. POREZ NA DOBIT PREKINUTOG POSLOVANJA (u kn)	0	0	0
1. Dobit prekinutog poslovanja za razdoblje (u kn)	0	0	0
2. Gubitak prekinutog poslovanja za razdoblje (u kn)	0	0	0
XVI. DOBIT ILI GUBITAK PRIJE OPOREZIVANJA (u kn)	0	0	0
1. Dobit prije oporezivanja (u kn)	0	0	0
2. Gubitak prije oporezivanja (u kn)	0	0	0
XVII. POREZ NA DOBIT (u kn)	0	0	0
XVIII. DOBIT ILI GUBITAK RAZDOBLJA (u kn)	0	0	0
1. Dobit razdoblja (u kn)	0	0	0
2. Gubitak razdoblja (u kn)	0	0	0
XIX. DOBIT ILI GUBITAK RAZDOBLJA (u kn)	0	0	0
1. Pripisana imateljima kapitala matice (u kn)	0	0	0
2. Pripisana manjinskom (nekontrolirajućem) interesu (u kn)	0	0	0
I. DOBIT ILI GUBITAK RAZDOBLJA (u kn)	0	0	0
II. OSTALA SVEOBUHvatNA DOBIT/GUBITAK PRIJE POREZA (u kn)	0	0	0
1. Tečajne razlike iz preračuna inozemnog poslovanja (u kn)	0	0	0
2. Promjene revalorizacijskih rezervi dugotrajne materijalne i nematerijalne i (u kn)	0	0	0
3. Dobit ili gubitak s osnove naknadnog vrednovanja financijske imovine raspol (u kn)	0	0	0
4. Dobit ili gubitak s osnove učinkovite zaštite novčanih tokova (u kn)	0	0	0
5. Dobit ili gubitak s osnove učinkovite zaštite neto ulaganja u inozemstvu (u kn)	0	0	0
6. Udio u ostaloj sveobuhvatnoj dobiti/gubitku društava povezanih sudjelujućim (u kn)	0	0	0
7. Aktuarski dobici/gubici po planovima definiranih primanja (u kn)	0	0	0

8. Ostale nevlasničke promjene kapitala (u kn)	0	0	0
III. POREZ NA OSTALU SVEOBUH VATNU DOBIT RAZDOBLJA (u kn)	0	0	0
IV. NETO OSTALA SVEOBUH VATNA DOBIT ILI GUBITAK (u kn)	0	0	0
V. SVEOBUH VATNA DOBIT ILI GUBITAK RAZDOBLJA (u kn)	0	0	0
VI. SVEOBUH VATNA DOBIT ILI GUBITAK RAZDOBLJA (u kn)	0	0	0
1. Pripisana imateljima kapitala matice (u kn)	0	0	0
2. Pripisana manjinskom (nekontrolirajućem) interesu (u kn)	0	0	0

## Objašnjenja

Tekuća likvidnost	Stupanj zaduženosti	Naplata potraživanja	Plaćanje obveza	Neto profitna marža	Operativna marža
Tekuća likvidnost pokazuje u kojoj mjeri kratkotrajna imovina poduzeća pokriva kratkoročne obveze. Cilj je utvrditi raspolaže li poduzeće sa dovoljno likvidnih sredstava kako bi u kratkom roku mogao podmiriti svoje tekuće obveze. Optimalna razina ovog pokazatelja kreće se između 1,5 i 2.	Stupanj zaduženosti pokazuje koliki je udio vanjskih izvora financiranja u financiranju imovine poduzeća. Veći stupanj zaduženosti sugerira veću zaduženost poduzeća, dok eventualna vrijednost iznad 1 sugerira kako je kapital poduzeća negativan. Gornja granica prihvatljive zaduženosti smatra se 0,7.	Naplata potraživanja mjeri koliko je poduzeće uspješno u naplati od kupaca prema podacima na zadnji dan u godini. Veća razina realiziranih prihoda u odnosu na razinu nenaplaćenih potraživanja značit će kraću iskazanu naplatu potraživanja poduzeća. S obzirom da je uobičajena valuta plaćanja unutar 60 dana, sva poduzeća koja imaju vrijednost ovog pokazatelja iznad te razine očito ne uspijevaju uredno naplaćivati svoja potraživanja.	Plaćanje obveza mjeri urednost podmirjenja obveza prema dobavljačima na temelju podataka iz zadnjeg dana u godini. Manji iznos nepodmirjenih obveza prema dobavljačima u odnosu na iznos ostvarenih materijalnih troškova poduzeća značit će kraći prosjek plaćanja obveza. Ukoliko poduzeće ima ovaj pokazatelj veći od 60 dana, vrlo vjerojatno ne podmiruje svoje obveze na vrijeme.	Neto profitna marža predstavlja omjer neto dobiti i ukupnih prihoda, odnosno mjeri koliki je udio od ukupno realiziranih prihoda ostao vlasnicima poduzeća na raspolaganju nakon oporezivanja bruto dobiti. Veća vrijednost ovog pokazatelja sugerira veću razliku između ostvarenih prihoda i rashoda u korist prihoda. Negativna neto profitna marža sugerira kako je poduzeće ostvarilo neto gubitak, tj. ostvareni rashodi bili su veći od prihoda.	Operativna marža predstavlja omjer poslovne dobiti i poslovnih rashoda. Za razliku od neto profitne marže, ona u obzir uzima samo prihode i rashode ostvarene iz direktne poslovne aktivnosti, dok isključuje investicijsku i financijsku aktivnost poduzeća. Negativna operativna marža sugerira kako je dobit iz poslovnih aktivnosti poduzeća bila negativna.

# UDIO U DJELATNOSTI

VINTAGE j.d.o.o. / 23. kolovoz 2020.

## Sažetak udjela u djelatnosti (2019)

### Djelatnost subjekta: 32.99 - Ostala prerađivačka industrija, d. n.

VINTAGE j.d.o.o. u svojoj glavnoj djelatnosti ima udio od 0,01% i nalazi se na 144. mjestu obzirom na ukupne prihode. Sveukupno u djelatnosti 32.99 postoji 184 subjekata. (Broje se samo subjekti koji predaju godišnja financijska izvješća)

Prvih 10 subjekata u djelatnosti drži udio od 55,31%. Tvrtka VINTAGE j.d.o.o. prema veličini je rangirana kao mikro poduzeće.

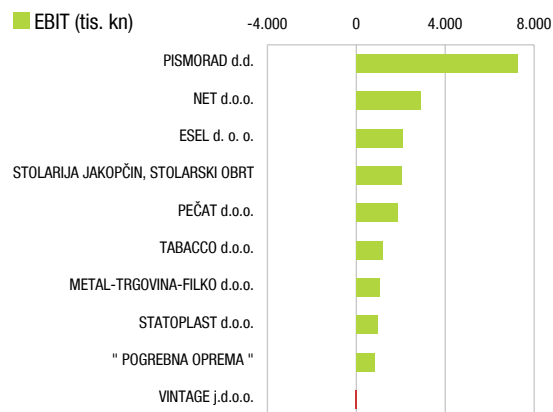
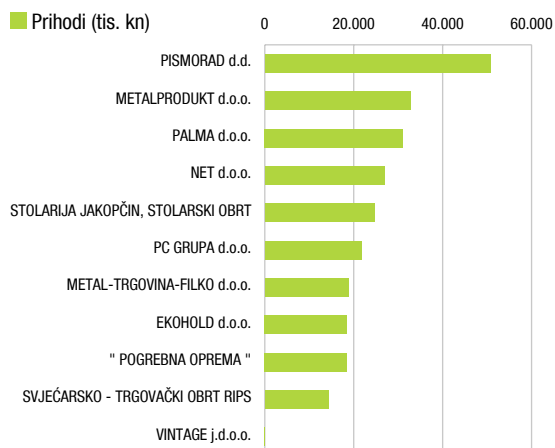
Unutar djelatnosti obzirom na veličinu postoji: 159 mikro, 23 mala i jedno srednje veliko poduzeće.

### Udio u djelatnosti prema ukupnom prihodu (2019)

Rang	Naziv poduzeća	Udio u top 10	Udio u djelatnosti
1.	PISMORAD d.d.	19,66%	10,87%
2.	METALPRODUKT d.o.o.	12,7%	7,02%
3.	PALMA d.o.o.	12,05%	6,66%
4.	NET d.o.o.	10,44%	5,77%
5.	STOLARIJA JAKOPČIN, STOLARSKI OBRT	9,58%	5,3%
6.	PC GRUPA d.o.o.	8,4%	4,65%
7.	METAL-TRGOVINA-FILKO d.o.o.	7,3%	4,04%
8.	EKO HOLD d.o.o.	7,16%	3,96%
9.	" POGREBNA OPREMA "	7,15%	3,96%
10.	SVJEČARSKO - TRGOVAČKI OBRT RIPS	5,56%	3,08%
144.	VINTAGE j.d.o.o.	0,01%	0,01%
		Ostali u djelatnosti:	44,69%

### Udio u djelatnosti prema EBIT (2019)

Rang	Naziv poduzeća	Udio u top 10	Udio u djelatnosti
1.	PISMORAD d.d.	34,49%	22,99%
2.	NET d.o.o.	13,83%	9,21%
3.	ESEL d. o. o.	10,03%	6,69%
4.	STOLARIJA JAKOPČIN, STOLARSKI OBRT	9,68%	6,45%
5.	PEČAT d.o.o.	8,97%	5,98%
6.	TABACCO d.o.o.	5,76%	3,84%
7.	METAL-TRGOVINA-FILKO d.o.o.	5,02%	3,34%
8.	STATOPLAST d.o.o.	4,52%	3,01%
9.	" POGREBNA OPREMA "	3,98%	2,66%
166.	VINTAGE j.d.o.o.	-	-
		Ostali u djelatnosti:	35,83%



### *Pravni odnosi*

**Status subjekta:**

Bez postupka

**Osnivački akt:**

Izjava o osnivanju jednostavnog društva s ograničenom odgovornošću od 19.07.2017.

**Temeljni kapital:**

10 HRK (kuna)



## *Registrirane djelatnosti*

kupnja i prodaja robe i pružanje usluga u trgovini, na domaćem ili inozemnom tržištu

zastupanje stranih (inozemnih) tvrtki

trgovačko posredovanje na domaćem i inozemnom tržištu

posredovanje u pružanju intelektualnih i drugih poslovnih te drugih vrsta usluga pravnim i fizičkim osobama na domaćem i inozemnom tržištu

priprema i predenje tekstilnih vlakana

proizvodnja tkanina i tekstila

dovršavanje tekstila

proizvodnja gotovog tekstila i tekstilnih proizvoda

proizvodnja pletenih i kukičanih tkanina i proizvoda

proizvodnja i popravak svih vrsta odjeće i obuće te pribora za odjeću i obuću

dorada i bojenje krzna, proizvodnja proizvoda od krzna

štavljenje i obrada kože

proizvodnja kovčega i torbi, ručnih torbica, sedlarskih i remenarskih proizvoda

izrada suvenira i rukotvorina

izrada nakita od različitih vrsta materijala

proizvodnja igara i igračaka

proizvodnja glazbenih instrumenata

proizvodnja sportske opreme

pripremanje hrane i pružanje usluga prehrane

pripremanje i usluživanje pića i napitaka

pružanje usluga smještaja

pripremanje hrane za potrošnju na drugom mjestu sa ili bez usluživanja (u prijevoznom sredstvu, na priredbama i sl) i opskrba tom hranom (catering)

tiskanje časopisa i drugih periodičnih časopisa, knjiga i brošura, glazbenih djela i glazbenih rukopisa, karata i atlasa, plakata, igračih karata, reklamnih kataloga, prospekata i drugih tiskanih oglasa, djelovodnika, albuma, dnevnika, kalendara, poslovnih obrazaca i drugih tiskanih trgovačkih stvari, papirne robe za osobne potrebe i drugih tiskanih stvari, putem knjigotiska, ofseta, fotografovane, fleksografije, sitotiska i drugih tiskarskih strojeva, strojeva za umnožavanje, računalnih(kompjutorskih)pisača, fotokopiranja i termokopiranja

pružanje usluga putem interneta

izrada i održavanje internet stranica

savjetovanje u vezi s poslovanjem i upravljanjem

promidžba (reklama i propaganda)

modno dizajniranje tkanina, odjeće, obuće, nakita, namještaja i druge unutrašnje dekoracije, ostalih modnih proizvoda, kao i drugih proizvoda za osobnu potrošnju

djelatnost javnoga cestovnog prijevoza putnika ili tereta u unutarnjem cestovnom prometu

prijevoz putnika u unutarnjem cestovnom prometu

javni prijevoz putnika u međunarodnom linijskom cestovnom prometu

prijevoz tereta u unutarnjem i međunarodnom cestovnom prometu  
agencijske djelatnosti u cestovnom prometu  
prijevoz za vlastite potrebe  
čišćenje i održavanje svih vrsta unutarnjih i vanjskih objekata  
ukrcaj, iskrcaj, prekrcaj, prijenos i skladištenje roba i drugih materijala

## *Pravne napomene (Disclaimer)*

Podaci sadržani u ovom izvješću ne moraju biti u cijelosti potpuni niti ispravni. Podaci prvenstveno ovise o kvaliteti podataka u izvornicima (javni registri, razne javne objave i slično) čiji sadržaj niti ažurnost izdavač ne može kontrolirati. Izdavač ne jamči potpunu točnost niti cjelovitost objavljenih podataka. Izdavač je na temelju vlastitih istraživanja i prikupljenih podataka za svoja prethodna izdanja, upotpunio ili promijenio samo manji dio podataka. U rijetkom slučaju pogreške izdavač će istu nastojati ispraviti u što kraćem roku.

Za sve pojedinosti pogledati

<http://www.poslovna.hr/>